

Підприємство Державне підприємство "Національний палац мистецтв" Україна"

Територія КИЇВСЬКА

Організаційно-правова форма господарювання Державне підприємство

Вид економічної діяльності Діяльність із підтримки театральних і концертних заходів

Середня кількість працівників ² 110

Адреса, телефон вулиця Велика Васильківська, буд. 103, м. Київ, Україна, 03150

Одиниця виміру: тис. грн. без десяткового знака (окрім розділу IV Звіту про фінансові результати (Звіту про сукупний дохід) (форма №2), грошові показники якого наводяться в гривнях з копійками)

Складено (зробити позначку "v" у відповідній клітинці):

за національними положеннями (стандартами) бухгалтерського обліку

за міжнародними стандартами фінансової звітності

Дата (рік, місяць, число) 2024

за ЄДРПОУ 402531461

за КВЕД 1

за КОПФГ 140

за КВЕД 90.02

2472325

КОДИ

ЄДРПОУ	402531461
УА80000000000624772	
140	
90.02	

V

Баланс (Звіт про фінансовий стан)
на 31 грудня 2023 р.

Форма №1 Код за ДКУД

1801001

А К Т И В	Код рядка	На початок звітного періоду	На кінець звітного періоду
1	2	3	4
I. Необоротні активи			
Нематеріальні активи	1000	350 333	350 975
первісна вартість	1001	350 726	351 488
накопичена амортизація	1002	393	513
Незавершені капітальні інвестиції	1005	91	42
Основні засоби	1010	374 146	374 421
первісна вартість	1011	710 187	710 769
знос	1012	336 041	336 348
Інвестиційна нерухомість	1015	-	-
первісна вартість інвестиційної нерухомості	1016	-	-
знос інвестиційної нерухомості	1017	-	-
Довгострокові біологічні активи	1020	-	-
первісна вартість довгострокових біологічних активів	1021	-	-
накопичена амортизація довгострокових біологічних активів	1022	-	-
Довгострокові фінансові інвестиції: які обліковуються за методом участі в капіталі інших підприємств	1030	-	-
інші фінансові інвестиції	1035	-	-
Довгострокова дебіторська заборгованість	1040	-	-
Відстрочені податкові активи	1045	-	-
Гудвіл	1050	-	-
Відстрочені аквізиційні витрати	1060	-	-
Залишок коштів у централізованих страхових резервних фондах	1065	-	-
Інші необоротні активи	1090	-	-
Усього за розділом I	1095	724 570	725 438
II. Оборотні активи			
Запаси	1100	9 022	8 087
виробничі запаси	1101	8 480	6 982
незавершене виробництво	1102	-	-
готова продукція	1103	-	-
товари	1104	542	1 105
Поточні біологічні активи	1110	-	-
Депозити перестрашування	1115	-	-
Векселі одержані	1120	-	-
Дебіторська заборгованість за продукцію, товари, роботи, послуги	1125	894	232
Дебіторська заборгованість за розрахунками: за виданими авансами	1130	2 042	77
з бюджетом	1135	554	2 918
у тому числі з податку на прибуток	1136	132	132
Дебіторська заборгованість за розрахунками з нарахованих доходів	1140	-	-
Дебіторська заборгованість за розрахунками із внутрішніх розрахунків	1145	-	-
Інша поточна дебіторська заборгованість	1155	186	129
Поточні фінансові інвестиції	1160	-	-
Гроші та їх еквіваленти	1165	3 731	3 946
готівка	1166	20	6
рахунки в банках	1167	3 711	3 940
Витрати майбутніх періодів	1170	9	3
Частка перестраховика у страхових резервах	1180	-	-
у тому числі в:			
резервах довгострокових зобов'язань	1181	-	-
резервах збитків або резервах належних виплат	1182	-	-
резервах незароблених премій	1183	-	-

інших страхових резервах	1184	-	-
Інші оборотні активи	1190	3 274	3 920
Усього за розділом II	1195	19 712	19 312
III. Необоротні активи, утримувані для продажу, та групи вибуття	1200	-	-
Баланс	1300	744 282	744 750

Пасив	Код рядка	На початок звітної періоду	На кінець звітної періоду
1	2	3	4
I. Власний капітал			
Зареєстрований (пайовий) капітал	1400	53 676	53 676
Внески до незареєстрованого статутного капіталу	1401	-	-
Капітал у дооцінках	1405	658 581	658 581
Додатковий капітал	1410	635	635
емісійний дохід	1411	-	-
накопичені курсові різниці	1412	-	-
Резервний капітал	1415	2 448	2 448
Нерозподілений прибуток (непокритий збиток)	1420	2 410	769
Неоплачений капітал	1425	(-)	(-)
Вилучений капітал	1430	(-)	(-)
Інші резерви	1435	-	-
Усього за розділом I	1495	717 750	716 109
II. Довгострокові зобов'язання і забезпечення			
Відстрочені податкові зобов'язання	1500	-	-
Пенсійні зобов'язання	1505	-	-
Довгострокові кредити банків	1510	-	-
Інші довгострокові зобов'язання	1515	-	-
Довгострокові забезпечення	1520	-	-
довгострокові забезпечення витрат персоналу	1521	-	-
Цільове фінансування	1525	-	-
благодійна допомога	1526	-	-
Страхові резерви	1530	-	-
у тому числі:	1531	-	-
резерв довгострокових зобов'язань			
резерв збитків або резерв належних виплат	1532	-	-
резерв незароблених премій	1533	-	-
інші страхові резерви	1534	-	-
Інвестиційні контракти	1535	-	-
Призовий фонд	1540	-	-
Резерв на виплату джек-поту	1545	-	-
Усього за розділом II	1595	-	-
III. Поточні зобов'язання і забезпечення			
Короткострокові кредити банків	1600	-	-
Векселі видані	1605	-	-
Поточна кредиторська заборгованість за:			
довгостроковими зобов'язаннями	1610	-	-
товари, роботи, послуги	1615	8 655	11 973
розрахунками з бюджетом	1620	-	31
у тому числі з податку на прибуток	1621	-	-
розрахунками зі страхування	1625	-	-
розрахунками з оплати праці	1630	148	199
Поточна кредиторська заборгованість за одержаними авансами	1635	12 738	10 794
Поточна кредиторська заборгованість за розрахунками з учасниками	1640	-	-
Поточна кредиторська заборгованість із внутрішніх розрахунків	1645	-	-
Поточна кредиторська заборгованість за страховою діяльністю	1650	-	-
Поточні забезпечення	1660	4 947	5 621
Доходи майбутніх періодів	1665	44	23
Відстрочені комісійні доходи від перестраховиків	1670	-	-
Інші поточні зобов'язання	1690	-	-
Усього за розділом III	1695	26 532	28 641
IV. Зобов'язання, пов'язані з необоротними активами, утримуваними для продажу, та групами вибуття	1700	-	-
V. Чиста вартість активів недержавного пенсійного фонду	1800	-	-
Баланс	1900	744 282	744 750

Керівник

Головний бухгалтер


ЕП Видиш Андрій
Станіславович
ЕП Тунік
Людмила
Миколаївна

Видиш Андрій Станіславович

Тунік Людмила Миколаївна

¹ Кодифікатор адміністративно-територіальних одиниць та територій територіальних громад.

² Визначається в порядку, встановленому центральним органом виконавчої влади, що реалізує державну політику у сфері статистики.



Підприємство

Державне підприємство "Національний палац мистецтв "Україна" за ЄДРПОУ

Дата (рік, місяць, число)

КОДИ		
2024	01	01
02221461		

(найменування)

Звіт про фінансові результати (Звіт про сукупний дохід)

за

Рік 2023

р.

ДОКУМЕНТ ПРИЙНЯТО

Форма № 2 Код за ДКУД

1801003

I. ФІНАНСОВІ РЕЗУЛЬТАТИ

Стаття	Код рядка	За звітний період	За аналогічний період попереднього року
1	2	3	4
Чистий дохід від реалізації продукції (товарів, робіт, послуг)	2000	32 295	25 972
Чисті зароблені страхові премії	2010	-	-
премії підписані, валова сума	2011	-	-
премії, передані у перестраховування	2012	-	-
зміна резерву незароблених премій, валова сума	2013	-	-
зміна частки перестраховиків у резерві незароблених премій	2014	-	-
Собівартість реалізованої продукції (товарів, робіт, послуг)	2050	(33 977)	(33 171)
Чисті понесені збитки за страховими виплатами	2070	-	-
Валовий:			
прибуток	2090	-	-
збиток	2095	(1 682)	(7 199)
Дохід (витрати) від зміни у резервах довгострокових зобов'язань	2105	-	-
Дохід (витрати) від зміни інших страхових резервів	2110	-	-
зміна інших страхових резервів, валова сума	2111	-	-
зміна частки перестраховиків в інших страхових резервах	2112	-	-
Інші операційні доходи	2120	33 458	10 131
у тому числі:	2121	-	-
дохід від зміни вартості активів, які оцінюються за справедливою вартістю			
дохід від первісного визнання біологічних активів і сільськогосподарської продукції	2122	-	-
дохід від використання коштів, вивільнених від оподаткування	2123	-	-
Адміністративні витрати	2130	(3 690)	(5 306)
Витрати на збут	2150	(-)	(-)
Інші операційні витрати	2180	(29 662)	(8 364)
у тому числі:	2181	-	-
витрати від зміни вартості активів, які оцінюються за справедливою вартістю			
витрати від первісного визнання біологічних активів і сільськогосподарської продукції	2182	-	-
Фінансовий результат від операційної діяльності:			
прибуток	2190	-	-
збиток	2195	(1 576)	(10 738)
Дохід від участі в капіталі	2200	-	-
Інші фінансові доходи	2220	-	-
Інші доходи	2240	20	24
у тому числі:	2241	-	-
дохід від благодійної допомоги			
Фінансові витрати	2250	(-)	(-)
Втрати від участі в капіталі	2255	(-)	(-)
Інші витрати	2270	(14)	(-)
Прибуток (збиток) від впливу інфляції на монетарні статті	2275	-	-

Фінансовий результат до оподаткування:			
прибуток	2290	-	-
збиток	2295	(1 570)	(10 714)
Витрати (дохід) з податку на прибуток	2300	-	-
Прибуток (збиток) від припиненої діяльності після оподаткування	2305	-	-
Чистий фінансовий результат:			
прибуток	2350	-	-
збиток	2355	(1 570)	(10 714)

II. СУКУПНИЙ ДОХІД


Стаття	Код рядка	За звітний період	За аналогічний період попереднього року
1	2	3	4
Дооцінка (уцінка) необоротних активів	2400	-	-
Дооцінка (уцінка) фінансових інструментів	2405	-	-
Накопичені курсові різниці	2410	-	-
Частка іншого сукупного доходу асоційованих та спільних підприємств	2415	-	-
Інший сукупний дохід	2445	-	-
Інший сукупний дохід до оподаткування	2450	-	-
Податок на прибуток, пов'язаний з іншим сукупним доходом	2455	-	-
Інший сукупний дохід після оподаткування	2460	-	-
Сукупний дохід (сума рядків 2350, 2355 та 2460)	2465	(1 570)	(10 714)

III. ЕЛЕМЕНТИ ОПЕРАЦІЙНИХ ВИТРАТ

Назва статті	Код рядка	За звітний період	За аналогічний період попереднього року
1	2	3	4
Матеріальні затрати	2500	7 825	9 479
Витрати на оплату праці	2505	12 928	12 693
Відрахування на соціальні заходи	2510	3 076	2 885
Амортизація	2515	2 444	2 344
Інші операційні витрати	2520	41 056	19 440
Разом	2550	67 329	46 841

IV. РОЗРАХУНОК ПОКАЗНИКІВ ПРИБУТКОВОСТІ АКЦІЙ

Назва статті	Код рядка	За звітний період	За аналогічний період попереднього року
1	2	3	4
Середньорічна кількість простих акцій	2600	-	-
Скоригована середньорічна кількість простих акцій	2605	-	-
Чистий прибуток (збиток) на одну просту акцію	2610	-	-
Скоригований чистий прибуток (збиток) на одну просту акцію	2615	-	-
Дивіденди на одну просту акцію	2650	-	-



Керівник

Головний бухгалтер

ЕП Видиш Андрій
Станіславович

ЕП Тунік
Людмила
Миколаївна

Видиш Андрій Станіславович

Тунік Людмила Миколаївна

Квитанція

Користувач: Admin
Ім'я файлу: 800060002221461S010021410000139122023.XML
Підписи: Печатка Державна податкова служба України. "ОТРИМАНО" 43005393
"Шлюз захисту" Шлюз Держстат 37507880

Текст: Підприємство: 02221461 Державне підприємство "Національний палац мистецтв"Україна"
Звіт: Ф2. Звіт про фінансові результати (в тисячах)
За період: Рік,2023 р.
Звіт доставлено до Системи електронного звітування органів державної статистики України 22.02.2024 у 11:01:45
Реєстраційний номер звіту:
9003455079 (800060002221461S010021410000139122023.XML)
Звіт відповідає формату, визначеному Держстатом України.
Кваліфіковані електронні підписи перевірено.
Звіт прийнято для подальшої обробки. У випадку виявлення помилок при здійсненні обробки даних звіту в органах державної статистики та (або) необхідності надання уточнень Вам буде повідомлено додатково.

Відправник: Система
електронного звітування органів державної статистики України



Звіт про рух грошових коштів (за прямим методом)
за **Рік 2023** р.

Форма №3 Код за ДКУД 1801004

Стаття	Код	За звітний період	За аналогічний період попереднього року
1	2	3	4
I. Рух коштів у результаті операційної діяльності			
Надходження від:			
Реалізації продукції (товарів, робіт, послуг)	3000	25 135	20 760
Повернення податків і зборів	3005	-	-
у тому числі податку на додану вартість	3006	-	-
Цільового фінансування	3010	-	-
Надходження від отримання субсидій, дотацій	3011	-	-
Надходження авансів від покупців і замовників	3015	11 811	9 370
Надходження від повернення авансів	3020	18	23
Надходження від відсотків за залишками коштів на поточних рахунках	3025	1 461	199
Надходження від боржників неустойки (штрафів, пені)	3035	-	-
Надходження від операційної оренди	3040	-	-
Надходження від отримання роялті, авторських винагород	3045	-	-
Надходження від страхових премій	3050	-	-
Надходження фінансових установ від повернення позик	3055	-	-
Інші надходження	3095	34 125	3 904
Витрачання на оплату:			
Товарів (робіт, послуг)	3100	(26 436)	(26 982)
Праці	3105	(9 726)	(9 619)
Відрахувань на соціальні заходи	3110	(2 917)	(2 772)
Зобов'язань з податків і зборів	3115	(3 982)	(3 133)
Витрачання на оплату зобов'язань з податку на прибуток	3116	(-)	(-)
Витрачання на оплату зобов'язань з податку на додану вартість	3117	(1 400)	(556)
Витрачання на оплату зобов'язань з інших податків і зборів	3118	(2 582)	(2 577)
Витрачання на оплату авансів	3135	(-)	(-)
Витрачання на оплату повернення авансів	3140	(-)	(-)
Витрачання на оплату цільових внесків	3145	(-)	(-)
Витрачання на оплату зобов'язань за страховими контрактами	3150	(-)	(-)
Витрачання фінансових установ на надання позик	3155	(-)	(-)
Інші витрачання	3190	(27 676)	(2 029)
Чистий рух коштів від операційної діяльності	3195	1 813	-10 279
II. Рух коштів у результаті інвестиційної діяльності			
Надходження від реалізації:			
фінансових інвестицій	3200	-	-
необоротних активів	3205	-	-
Надходження від отриманих:			
відсотків	3215	-	-
дивідендів	3220	-	-
Надходження від деривативів	3225	-	-
Надходження від погашення позик	3230	-	-
Надходження від вибуття дочірнього підприємства та іншої господарської одиниці	3235	-	-
Інші надходження	3250	-	-

Витрачання на придбання: фінансових інвестицій	3255	(-)	(-)
необоротних активів	3260	(1 598)	(680)
Виплати за деривативами	3270	(-)	(-)
Витрачання на надання позик	3275	(-)	(-)
Витрачання на придбання дочірнього підприємства та іншої господарської одиниці	3280	-	-
Інші платежі	3290	(-)	(-)
Чистий рух коштів від інвестиційної діяльності	3295	-1 598	-680
III. Рух коштів у результаті фінансової діяльності			
Надходження від: Власного капіталу	3300	-	-
Отримання позик	3305	-	-
Надходження від продажу частки в дочірньому підприємстві	3310	-	-
Інші надходження	3340	-	-
Витрачання на: Викуп власних акцій	3345	(-)	(-)
Погашення позик	3350	-	-
Сплату дивідендів	3355	(-)	(-)
Витрачання на сплату відсотків	3360	(-)	(-)
Витрачання на сплату заборгованості з фінансової оренди	3365	(-)	(-)
Витрачання на придбання частки в дочірньому підприємстві	3370	-	-
Витрачання на виплати неконтрольованим часткам у дочірніх підприємствах	3375	-	-
Інші платежі	3390	(-)	(-)
Чистий рух коштів від фінансової діяльності	3395	-	-
Чистий рух грошових коштів за звітний період	3400	215	-10 959
Залишок коштів на початок року	3405	3 731	14 690
Вплив зміни валютних курсів на залишок коштів	3410	-	-
Залишок коштів на кінець року	3415	3 946	3 731

ЕП Видиш Андрій
Станіславович

Керівник

Видиш Андрій Станіславович

ЕП Тунік
Людмила
Миколаївна

Головний бухгалтер

Тунік Людмила Миколаївна



Квитанція

Користувач: Admin
Ім'я файлу: 800060002221461S010031010000140122023.XML
Підписи: Печатка Державна податкова служба України. "ОТРИМАНО" 43005393
"Шлюз захисту" Шлюз Держстат 37507880

Текст: Підприємство: 02221461 Державне підприємство "Національний палац мистецтв"Україна"
Звіт: Ф3. Звіт про рух грошових коштів (за прямим методом)
За період: Рік,2023 р.
Звіт доставлено до Системи електронного звітування органів державної статистики України 22.02.2024 у 11:01:45
Реєстраційний номер звіту:
9003455083 (800060002221461S010031010000140122023.XML)
Звіт відповідає формату, визначеному Держстатом України.
Кваліфіковані електронні підписи перевірено.
Звіт прийнято для подальшої обробки. У випадку виявлення помилок при здійсненні обробки даних звіту в органах державної статистики та (або) необхідності надання уточнень Вам буде повідомлено додатково.

Відправник: Система
електронного звітування органів державної статистики України

Підприємство Державне підприємство "Національний палац мистецтв "Україна"
(найменування)

Дата (рік, місяць, число)

за ЄДРПОУ

КОДИ		
2024	01	01
02221461		

ДОКУМЕНТ ПРИЙНЯТО

Звіт про власний капітал
за **Рік 2023** р.

Форма №4

Код за ДКУД

1801005

Стаття	Код рядка	Зареєстрований (пайовий) капітал	Капітал у дооцінках	Додатковий капітал	Резервний капітал	Нерозподілений прибуток (непокритий збиток)	Неоплачений капітал	Вилучений капітал	Всього
1	2	3	4	5	6	7	8	9	10
Залишок на початок року	4000	53 676	658 581	635	2 448	2 410	-	-	717 750
Коригування:									
Зміна облікової політики	4005	-	-	-	-	-	-	-	-
Виправлення помилок	4010	-	-	-	-	-	-	-	-
Інші зміни	4090	-	-	-	-	-	-	-	-
Скоригований залишок на початок року	4095	53 676	658 581	635	2 448	2 410	-	-	717 750
Чистий прибуток (збиток) за звітний період	4100	-	-	-	-	(1 570)	-	-	(1 570)
Інший сукупний дохід за звітний період	4110	-	-	-	-	-	-	-	-
Дооцінка (уцінка) необоротних активів	4111	-	-	-	-	-	-	-	-
Дооцінка (уцінка) фінансових інструментів	4112	-	-	-	-	-	-	-	-
Накопичені курсові різниці	4113	-	-	-	-	-	-	-	-
Частка іншого сукупного доходу асоційованих і спільних підприємств	4114	-	-	-	-	-	-	-	-
Інший сукупний дохід	4116	-	-	-	-	-	-	-	-
Розподіл прибутку:									
Виплати власникам (дивіденди)	4200	-	-	-	-	-	-	-	-
Спрямування прибутку до зареєстрованого капіталу	4205	-	-	-	-	-	-	-	-
Відрахування до резервного капіталу	4210	-	-	-	-	-	-	-	-
Сума чистого прибутку, належна до бюджету відповідно до законодавства	4215	-	-	-	-	-	-	-	-
Сума чистого прибутку на створення спеціальних (цільових) фондів	4220	-	-	-	-	-	-	-	-



1	2	3	4	5	6	7	8	9	10
Сума чистого прибутку на матеріальне заохочення	4225	-	-	-	-	-	-	-	-
Внески учасників: Внески до капіталу	4240	-	-	-	-	-	-	-	-
Погашення заборгованості з капіталу	4245	-	-	-	-	-	-	-	-
Вилучення капіталу: Викуп акцій (часток)	4260	-	-	-	-	-	-	-	-
Перепродаж викуплених акцій (часток)	4265	-	-	-	-	-	-	-	-
Анулювання викуплених акцій (часток)	4270	-	-	-	-	-	-	-	-
Вилучення частки в капіталі	4275	-	-	-	-	-	-	-	-
Зменшення номінальної вартості акцій	4280	-	-	-	-	-	-	-	-
Інші зміни в капіталі	4290	-	-	-	-	(71)	-	-	(71)
Придбання (продаж) неконтрольованої частки в дочірньому підприємстві	4291	-	-	-	-	-	-	-	-
Разом змін у капіталі	4295	-	-	-	-	(1 641)	-	-	(1 641)
Залишок на кінець року	4300	53 676	658 581	635	2 448	769	-	-	716 109

Керівник

*ЕП Видиш Андрій
Станіславович*

Видиш Андрій Станіславович

Головний бухгалтер

*ЕП Тунік
Людмила
Миколаївна*

Тунік Людмила Миколаївна



Квитанція

Користувач: Admin
Ім'я файлу: 800060002221461S010400910000141122023.XML
Підписи: Печатка Державна податкова служба України. "ОТРИМАНО" 43005393
"Шлюз захисту" Шлюз Держстат 37507880

Текст: Підприємство: 02221461 Державне підприємство "Національний палац мистецтв"Україна"
Звіт: Ф4. Звіт про власний капітал
За період: Рік,2023 р.
Звіт доставлено до Системи електронного звітування органів державної статистики України 22.02.2024 у 11:01:38
Реєстраційний номер звіту:
9003454942 (800060002221461S010400910000141122023.XML)
Звіт відповідає формату, визначеному Держстатом України.
Кваліфіковані електронні підписи перевірено.
Звіт прийнято для подальшої обробки. У випадку виявлення помилок при здійсненні обробки даних звіту в органах державної статистики та (або) необхідності надання уточнень Вам буде повідомлено додатково.


Відправник: Система
електронного звітування органів державної статистики України

ЗАТВЕРДЖЕНО

Наказ Міністерства фінансів України

29.11.2000 № 302 (у редакції наказу Міністерства фінансів України

від 28.10.2003 № 602)



Дата (рік, місяць, число)

2023	12	31
02221461		
UA80000000000624772		
57474		
140		
90.02		

за ЄДРПОУ

за КАТОТТГ¹

за СПОДУ

за КОПФГ

за КВЕД

Підприємство Державне підприємство "Національний палац мистецтв "Україна"

Територія КИЇВСЬКА

Орган державного управління Державне управління справами

Організаційно-правова форма господарювання Державне підприємство

Вид економічної діяльності Діяльність із підтримки театральних і концертних заходів

Одиниця виміру: тис.грн.

ПРИМІТКИ ДО РІЧНОЇ ФІНАНСОВОЇ ЗВІТНОСТІ

за 2023 рік

Форма №5

Код за ДКУД

1801008

I. Нематеріальні активи

Групи нематеріальних активів	Код рядка	Залишок на початок року		Надійшло за рік	Переоцінка (дооцінка +, уцінка -)		Вибуло за рік		Нараховано амортизації за рік	Втрати від зменшення корисності за рік	Інші зміни за рік		Залишок на кінець року	
		первісна (переоцінена) вартість	накопичена амортизація		первісної (переоціненої) вартості	накопиченої амортизації	первісна (переоцінена) вартість	накопичена амортизація			первісної (переоціненої) вартості	накопиченої амортизації	первісна (переоцінена) вартість	накопичена амортизація
1	2	3	4	5	6	7	8	9	10	11	12	13	14	15
Права користування природними ресурсами	010	75	30	-	-	-	-	-	11	-	-	-	75	41
Права користування майном	020	350112	-	-	-	-	-	-	-	-	-	-	350112	-
Права на комерційні позначення	030	-	-	-	-	-	-	-	-	-	-	-	-	-
Права на об'єкти промислової власності	040	-	-	-	-	-	-	-	-	-	-	-	-	-
Авторське право та суміжні з ним права	050	-	-	-	-	-	-	-	-	-	-	-	-	-
	060	-	-	-	-	-	-	-	-	-	-	-	-	-
Інші нематеріальні активи	070	539	363	804	-	-	42	42	151	-	-	-	1301	472
Разом	080	350726	393	804	-	-	42	42	162	-	-	-	351488	513
Гудвіл	090	-	-	-	-	-	-	-	-	-	-	-	-	-

3 рядка 080 графа 14 вартість нематеріальних активів, щодо яких існує обмеження права власності

(081) - _____

вартість оформлених у заставу нематеріальних активів

(082) - _____

вартість створених підприємством нематеріальних активів

(083) - _____

3 рядка 080 графа 5 вартість нематеріальних активів, отриманих за рахунок цільових асигнувань

(084) - _____

3 рядка 080 графа 15 накопичена амортизація нематеріальних активів, щодо яких існує обмеження права власності

(085) - _____

¹ Кодифікатор адміністративно-територіальних одиниць та територій територіальних громад

II. Основні засоби

Групи основних засобів	Код рядка	Залишок на початок року		Надійшло за рік	Переоцінка (дооцінка +, уцінка -)		Вибуло за рік		Нараховано амортизації за рік	Втрати від зменшення корисності	Інші зміни за рік		Залишок на кінець року		у тому числі			
		первісна (переоцінена) вартість	знос		первісної (переоціненої) вартості	зносу	первісна (переоцінена) вартість	знос			первісної (переоціненої) вартості	зносу	первісна (переоцінена) вартість	знос	одержані за фінансовою орендою		передані в операційну оренду	
															первісна (переоцінена) вартість	знос	первісна (переоцінена) вартість	знос
1	2	3	4	5	6	7	8	9	10	11	12	13	14	15	16	17	18	19
Земельні ділянки	100	-	-	-	-	-	-	-	-	-	-	-	-	-	-	-	-	-
Інвестиційна нерухомість	105	-	-	-	-	-	-	-	-	-	-	-	-	-	-	-	-	-
Капітальні витрати на поліпшення земель	110	-	-	-	-	-	-	-	-	-	-	-	-	-	-	-	-	-
Будинки, споруди та передавальні пристрої	120	647820	285114	-	-	-	-	-	28	-	-	1	647820	285143	-	-	-	-
Машини та обладнання	130	32508	29988	2095	-	-	1668	1668	1171	-	-	14	32935	29505	-	-	-	-
Транспортні засоби	140	1141	1141	-	-	-	-	-	-	-	-	-	1141	1141	-	-	-	-
Інструменти, прилади, інвентар (меблі)	150	21302	16166	218	-	-	144	144	745	-	-	-	21376	16767	-	-	-	-
Тварини	160	-	-	-	-	-	-	-	-	-	-	-	-	-	-	-	-	-
Багаторічні насадження	170	-	-	-	-	-	-	-	-	-	-	-	-	-	-	-	-	-
Інші основні засоби	180	771	240	-	-	-	28	28	38	-	-	-	743	250	-	-	-	-
Бібліотечні фонди	190	-	-	-	-	-	-	-	-	-	-	-	-	-	-	-	-	-
Малоцінні необоротні матеріальні активи	200	-	-	-	-	-	-	-	-	-	-	-	-	-	-	-	-	-
Тимчасові (нетитульні) споруди	210	-	-	-	-	-	-	-	-	-	-	-	-	-	-	-	-	-
Природні ресурси	220	-	-	-	-	-	-	-	-	-	-	-	-	-	-	-	-	-
Інвентарна тара	230	-	-	-	-	-	-	-	-	-	-	-	-	-	-	-	-	-
Предмети прокату	240	-	-	-	-	-	-	-	-	-	-	-	-	-	-	-	-	-
Інші необоротні матеріальні активи	250	6645	3392	259	-	-	150	150	300	-	-	-	6754	3542	-	-	-	-
Разом	260	710187	336041	2572	-	-	1990	1990	2282	-	-	15	710769	336348	-	-	-	-

3 рядка 260 графа 14	вартість основних засобів, щодо яких існують передбачені чинним законодавством обмеження права власності	(261)	-
	вартість оформлених у заставу основних засобів	(262)	-
	залишкова вартість основних засобів, що тимчасово не використовуються (консервація, реконструкція тощо)	(263)	-
	первісна (переоцінена) вартість повністю амортизованих основних засобів	(264)	41979
	основні засоби орендованих єдиних (цілісних) майнових комплексів	(2641)	-
3 рядка 260 графа 8	вартість основних засобів, призначених для продажу	(265)	-
	залишкова вартість основних засобів, утрачених унаслідок надзвичайних подій	(2651)	-
3 рядка 260 графа 5	вартість основних засобів, придбаних за рахунок цільового фінансування	(266)	-
	Вартість основних засобів, що взяті в операційну оренду	(267)	-
3 рядка 260 графа 15	знос основних засобів, щодо яких існують обмеження права власності	(268)	-
3 рядка 105 графа 14	вартість інвестиційної нерухомості, оціненої за справедливою вартістю	(269)	-

III. Капітальні інвестиції

Найменування показника	Код рядка	За рік	На кінець року
1	2	3	4
Капітальне будівництво	280	-	-
Придбання (виготовлення) основних засобів	290	2313	-
Придбання (виготовлення) інших необоротних матеріальних активів	300	261	-
Придбання (створення) нематеріальних активів	310	755	42
Придбання (вирощування) довгострокових біологічних активів	320	-	-
Інші	330	-	-
Разом	340	3329	42

З рядка 340 графа 3 капітальні інвестиції в інвестиційну нерухомість

(341) - _____

фінансові витрати, включені до капітальних інвестицій

(342) - _____

IV. Фінансові інвестиції

Найменування показника	Код рядка	За рік	На кінець року	
			довгострокові	поточні
1	2	3	4	5
А. Фінансові інвестиції за методом участі в капіталі в:				
асоційовані підприємства	350	-	-	-
дочірні підприємства	360	-	-	-
спільну діяльність	370	-	-	-
Б. Інші фінансові інвестиції в:				
частки і паї у статутному капіталі інших підприємств	380	-	-	-
акції	390	-	-	-
облігації	400	-	-	-
інші	410	-	-	-
Разом (розд.А + розд.Б)	420	-	-	-

З рядка 1035 гр. 4 Балансу (Звіту про фінансовий стан)

Інші довгострокові фінансові інвестиції відображені:

за собівартістю (421) - _____
за справедливою вартістю (422) - _____
за амортизованою собівартістю (423) - _____

З рядка 1160 гр. 4 Балансу (Звіту про фінансовий стан)

Поточні фінансові інвестиції відображені:

за собівартістю (424) - _____
за справедливою вартістю (425) - _____
за амортизованою собівартістю (426) - _____

V. Доходи і витрати

Найменування показника	Код рядка	Доходи	Витрати
1	2	3	4
А. Інші операційні доходи і витрати			
Операційна оренда активів	440	-	-
Операційна курсова різниця	450	182	122
Реалізація інших оборотних активів	460	21	-
Штрафи, пені, неустойки	470	-	-
Утримання об'єктів житлово-комунального і соціально-культурного призначення	480	-	-
Інші операційні доходи і витрати	490	33255	29540
у тому числі: відрахування до резерву сумнівних боргів	491	X	813
непродуктивні витрати і втрати	492	X	-
Б. Доходи і витрати від участі в капіталі за інвестиціями в:			
асоційовані підприємства	500	-	-
дочірні підприємства	510	-	-
спільну діяльність	520	-	-
В. Інші фінансові доходи і витрати			
Дивіденди	530	-	x
Проценти	540	x	-
Фінансова оренда активів	550	-	-
Інші фінансові доходи і витрати	560	-	-
Г. Інші доходи і витрати			
Реалізація фінансових інвестицій	570	-	-
Доходи від об'єднання підприємств	580	-	-
Результат оцінки корисності	590	-	-
Неопераційна курсова різниця	600	-	-
Безоплатно одержані активи	610	-	x
Списання необоротних активів	620	x	-
Інші доходи і витрати	630	20	14

Товарообмінні (бартерні) операції з продукцією (товарами, роботами, послугами)

(631) - _____

Частка доходу від реалізації продукції (товарів, робіт, послуг) за товарообмінними (бартерними) контрактами з пов'язаними сторонами

(632) - _____ %

3 рядків 540-560 графа 4 фінансові витрати, уключені до собівартості активів

(633) - _____

VI. Грошові кошти

Найменування показника	Код рядка	На кінець року
1	2	3
Готівка	640	6
Поточний рахунок у банку	650	3940
Інші рахунки в банку (акредитиви, чекові книжки)	660	-
Грошові кошти в дорозі	670	-
Еквіваленти грошових коштів	680	-
Разом	690	3946

З рядка 1090 гр. 4 Балансу (Звіту про фінансовий стан) Грошові кошти, використання яких обмежено (691) - _____

VII. Забезпечення і резерви

Види забезпечень і резервів	Код рядка	Залишок на початок року	Збільшення за звіт. рік		Використано у звітному році	Сторновано невикористану суму у звітному році	Сума очікуваного відшкодування витрат іншою стороною, що врахована при оцінці забезпечення	Залишок на кінець року
			нараховано (створено)	додаткові відрахування				
1	2	3	4	5	6	7	8	9
Забезпечення на виплату відпусток працівникам	710	4947	1623	-	950	-	-	5620
Забезпечення наступних витрат на додаткове пенсійне забезпечення	720	-	-	-	-	-	-	-
Забезпечення наступних витрат на виконання гарантійних зобов'язань	730	-	-	-	-	-	-	-
Забезпечення наступних витрат на реструктуризацію	740	-	-	-	-	-	-	-
Забезпечення наступних витрат на виконання зобов'язань щодо обтяжливих контрактів	750	-	-	-	-	-	-	-
	760	-	-	-	-	-	-	-
	770	-	-	-	-	-	-	-
Резерв сумнівних боргів	775	5053	813	-	3184	-	-	2682
Разом	780	10000	2436	-	4134	-	-	8302

VIII. Запаси

Найменування показника	Код рядка	Балансова вартість на кінець року	Переоцінка за рік	
			збільшення чистої вартості реалізації *	уцінка
1	2	3	4	5
Сировина і матеріали	800	2016	-	-
Купівельні напівфабрикати та комплектуючі вироби	810	-	-	-
Паливо	820	7	-	-
Тара і тарні матеріали	830	8	-	-
Будівельні матеріали	840	-	-	-
Запасні частини	850	1266	-	-
Матеріали сільськогосподарського призначення	860	-	-	-
Поточні біологічні активи	870	-	-	-
Малоцінні та швидкозношувані предмети	880	3685	-	-
Незавершене виробництво	890	-	-	-
Готова продукція	900	-	-	-
Товари	910	1105	-	-
Разом	920	8087	-	-

З рядка 920 графа 3 Балансова вартість запасів:

відображених за чистою вартістю реалізації

(921)

-

переданих у переробку

(922)

-

оформлених в заставу

(923)

-

переданих на комісію

(924)

-

Активи на відповідальному зберіганні (позабалансовий рахунок 02)

(925)

-

З рядка 1200 графа 4 Балансу (Звіту про фінансовий стан) запаси, призначені для продажу

(926)

-

* визначається за п. 28 Національного положення (стандарту) бухгалтерського обліку 9 "Запаси".

IX. Дебіторська заборгованість

Найменування показника	Код рядка	Всього на кінець року	у т.ч. за строками непогашення		
			до 12 місяців	від 12 до 18 місяців	від 18 до 36 місяців
1	2	3	4	5	6
Дебіторська заборгованість за товари, роботи, послуги	940	232	232	-	-
Інша поточна дебіторська заборгованість	950	129	129	-	-

Списано у звітному році безнадійної дебіторської заборгованості
Із рядків 940 і 950 графа 3 заборгованість з пов'язаними сторонами

(951) - _____
(952) - _____

X. Нестачі і втрати від псування цінностей

Найменування показника	Код рядка	Сума
1	2	3
Виявлено (списано) за рік нестач і втрат	960	-
Визнано заборгованістю винних осіб у звітному році	970	-
Сума нестач і втрат, остаточне рішення щодо винуватців, за якими на кінець року не прийнято (позабалансовий рахунок 072)	980	-

XI. Будівельні контракти

Найменування показника	Код рядка	Сума
1	2	3
Дохід за будівельними контрактами за звітний рік	1110	-
Заборгованість на кінець звітного року:		
валова замовників	1120	-
валова замовникам	1130	-
з авансів отриманих	1140	-
Сума затриманих коштів на кінець року	1150	-
Вартість виконаних субпідрядниками робіт за незавершеними будівельними контрактами	1160	-

ХІІ. Податок на прибуток

Найменування показника	Код рядка	Сума
1	2	3
Поточний податок на прибуток	1210	-
Відстрочені податкові активи: на початок звітнього року	1220	-
на кінець звітнього року	1225	-
Відстрочені податкові зобов'язання: на початок звітнього року	1230	-
на кінець звітнього року	1235	-
Включено до Звіту про фінансові результати - усього	1240	-
у тому числі:		
поточний податок на прибуток	1241	-
зменшення (збільшення) відстрочених податкових активів	1242	-
збільшення (зменшення) відстрочених податкових зобов'язань	1243	-
Відображено у складі власного капіталу - усього	1250	-
у тому числі:		
поточний податок на прибуток	1251	-
зменшення (збільшення) відстрочених податкових активів	1252	-
збільшення (зменшення) відстрочених податкових зобов'язань	1253	-

ХІІІ. Використання амортизаційних відрахувань

Найменування показника	Код рядка	Сума
1	2	3
Нараховано за звітний рік	1300	2444
Використано за рік - усього	1310	-
в тому числі на:		
будівництво об'єктів	1311	-
придбання (виготовлення) та поліпшення основних засобів	1312	-
з них машини та обладнання	1313	-
придбання (створення) нематеріальних активів	1314	-
погашення отриманих на капітальні інвестиції позик	1315	-
	1316	-
	1317	-

XV. Фінансові результати від первісного визнання та реалізації сільськогосподарської продукції та додаткових біологічних активів

Найменування показника	Код рядка	Вартість первісного визнання	Витрати, пов'язані з біологічними перетвореннями	Результат від первісного визнання		Уцінка	Виручка від реалізації	Собівартість реалізації	Фінансовий результат (прибуток +, збиток -) від	
				дохід	витрати				реалізації	первісного визнання та реалізації
1	2	3	4	5	6	7	8	9	10	11
Продукція та додаткові біологічні активи рослинництва - усього	1500	-	(-)	-	(-)	-	-	(-)	-	-
у тому числі:										
зернові і зернобобові	1510	-	(-)	-	(-)	-	-	(-)	-	-
з них:										
пшениця	1511	-	(-)	-	(-)	-	-	(-)	-	-
соя	1512	-	(-)	-	(-)	-	-	(-)	-	-
соняшник	1513	-	(-)	-	(-)	-	-	(-)	-	-
ріпак	1514	-	(-)	-	(-)	-	-	(-)	-	-
цукрові буряки (фабричні)	1515	-	(-)	-	(-)	-	-	(-)	-	-
картопля	1516	-	(-)	-	(-)	-	-	(-)	-	-
плоди (зерняткові, кісточкові)	1517	-	(-)	-	(-)	-	-	(-)	-	-
інша продукція рослинництва	1518	-	(-)	-	(-)	-	-	(-)	-	-
додаткові біологічні активи рослинництва	1519	-	(-)	-	(-)	-	-	(-)	-	-
Продукція та додаткові біологічні активи тваринництва - усього	1520	-	(-)	-	(-)	-	-	(-)	-	-
у тому числі:										
приріст живої маси – усього	1530	-	(-)	-	(-)	-	-	(-)	-	-
з нього:										
великої рогатої худоби	1531	-	(-)	-	(-)	-	-	(-)	-	-
свиней	1532	-	(-)	-	(-)	-	-	(-)	-	-
молоко	1533	-	(-)	-	(-)	-	-	(-)	-	-
вовна	1534	-	(-)	-	(-)	-	-	(-)	-	-
яйця	1535	-	(-)	-	(-)	-	-	(-)	-	-
інша продукція тваринництва	1536	-	(-)	-	(-)	-	-	(-)	-	-
додаткові біологічні активи тваринництва	1537	-	(-)	-	(-)	-	-	(-)	-	-
продукція рибництва	1538	-	(-)	-	(-)	-	-	(-)	-	-
	1539	-	(-)	-	(-)	-	-	(-)	-	-
Сільськогосподарська продукція та додаткові біологічні активи - разом	1540	-	(-)	-	(-)	-	-	(-)	-	-

Керівник

*ЕП Видиш Андрій
Станіславович*

Видиш Андрій Станіславович

Головний бухгалтер

*ЕП Тунік
Людмила
Миколаївна*

Тунік Людмила Миколаївна



Квитанція

Користувач: Admin
Ім'я файлу: 800060002221461S010500810000142122023.XML
Підписи: Печатка Державна податкова служба України. "ОТРИМАНО" 43005393
"Шлюз захисту" Шлюз Держстат 37507880

Текст: Підприємство: 02221461 Державне підприємство "Національний палац мистецтв"Україна"
Звіт: Ф5. Примітки до річної звітності
За період: Рік,2023 р.
Звіт доставлено до Системи електронного звітування органів державної статистики України 22.02.2024 у 11:01:45
Реєстраційний номер звіту:
9003455084 (800060002221461S010500810000142122023.XML)
Звіт відповідає формату, визначеному Держстатом України.
Кваліфіковані електронні підписи перевірено.
Звіт прийнято для подальшої обробки. У випадку виявлення помилок при здійсненні обробки даних звіту в органах державної статистики та (або) необхідності надання уточнень Вам буде повідомлено додатково.

Попередження:

Розд.І. Якщо заповнена
хоча б одна з граф ряд. 020, то повинна бути заповнена гр.14 та/або гр.15 .

Відправник: Система електронного звітування органів державної статистики України

1	2	3	4	5	6	7	8	9	10	11	12	13	14	15	16	17	18
Усього доходів звітних сегментів	040	64490	34894	1283	1233	-	-	-	-	-	-	-	-	-	-	65773	36127
Нерозподілені доходи	050	x	x	x	x	x	x	x	x	x	x	x	x	-	-	-	-
з них: доходи від операційної діяльності	051	x	x	x	x	x	x	x	x	x	x	x	x	-	-	-	-
фінансові доходи	052	x	x	x	x	x	x	x	x	x	x	x	x	-	-	-	-
Вирахування доходів від реалізації продукції (товарів, робіт, послуг) іншим звітним сегментам	060	-	-	-	-	-	-	-	-	-	-	-	-	-	-	-	-
Усього доходів підприємства (р. 040 + р. 050 - р. 060)	070	64490	34894	1283	1233	-	-	-	-	-	-	-	-	-	-	65773	36127
2. Витрати звітних сегментів:																	
Витрати операційної діяльності	080	33620	32733	357	438	-	-	-	-	-	-	-	-	-	-	33977	33171
з них: собівартість реалізованої продукції (товарів, робіт, послуг):																	
зовнішнім покупцям	081	33620	32733	357	438	-	-	-	-	-	-	-	-	-	-	33977	33171
іншим звітним сегментам	082	-	-	-	-	-	-	-	-	-	-	-	-	-	-	-	-
Адміністративні витрати	090	3690	5306	-	-	-	-	-	-	-	-	-	-	-	-	3690	5306
Витрати на збут	100	-	-	-	-	-	-	-	-	-	-	-	-	-	-	-	-
Інші операційні витрати	110	29662	8364	-	-	-	-	-	-	-	-	-	-	-	-	29662	8364
Фінансові витрати звітних сегментів	120	-	-	-	-	-	-	-	-	-	-	-	-	-	-	-	-
з них: втрати від участі в капіталі, які безпосередньо можна віднести до звітного сегмента																	
	121	-	-	-	-	-	-	-	-	-	-	-	-	-	-	-	-
	122	-	-	-	-	-	-	-	-	-	-	-	-	-	-	-	-
Інші витрати	130	14	-	-	-	-	-	-	-	-	-	-	-	-	-	14	-
Усього витрат звітних сегментів	140	66986	46403	357	438	-	-	-	-	-	-	-	-	-	-	67343	46841
Нерозподілені витрати	150	x	x	x	x	x	x	x	x	x	x	x	x	-	-	-	-
з них: адміністративні, збутові та інші витрати операційної діяльності, не розподілені на звітні сегменти	151	x	x	x	x	x	x	x	x	x	x	x	x	-	-	-	-
фінансові витрати	152	x	x	x	x	x	x	x	x	x	x	x	x	-	-	-	-
податок на прибуток	154	x	x	x	x	x	x	x	x	x	x	x	x	-	-	-	-

1	2	3	4	5	6	7	8	9	10	11	12	13	14	15	16	17	18
Вирахування собівартості реалізованої продукції (товарів, робіт, послуг) іншим звітним сегментам	160	-	-	-	-	-	-	-	-	-	-	-	-	-	-	-	-
Усього витрат підприємства (р. 140 + р. 150 - р. 160)	170	66986	46403	357	438	-	-	-	-	-	-	-	-	-	-	67343	46841
3. Фінансовий результат діяльності сегмента (р. 040 - р. 140)	180	-2496	-11509	926	795	-	-	-	-	-	-	-	-	-	-	-1570	-10714
4. Фінансовий результат діяльності підприємства (р. 070 - р. 170)	190	-2496	-11509	926	795	-	-	-	-	-	-	-	-	-	-	-1570	-10714
5. Активи звітних сегментів	200	663965	661376	80785	82906	-	-	-	-	-	-	-	-	-	-	744750	744282
з них:																	
Необоротні активи	201	652240	650382	73198	74188	-	-	-	-	-	-	-	-	-	-	725438	724570
Оборотні активи	202	11725	10994	7587	8718	-	-	-	-	-	-	-	-	-	-	19312	19712
	203	-	-	-	-	-	-	-	-	-	-	-	-	-	-	-	-
	204	-	-	-	-	-	-	-	-	-	-	-	-	-	-	-	-
	205	-	-	-	-	-	-	-	-	-	-	-	-	-	-	-	-
Нерозподілені активи	220	x	x	x	x	x	x	x	x	x	x	x	x	x	-	-	-
з них:																	
	221	x	x	x	x	x	x	x	x	x	x	x	x	x	-	-	-
	222	x	x	x	x	x	x	x	x	x	x	x	x	x	-	-	-
	223	x	x	x	x	x	x	x	x	x	x	x	x	x	-	-	-
	224	x	x	x	x	x	x	x	x	x	x	x	x	x	-	-	-
Усього активів підприємства	230	663965	661376	80785	82906	-	-	-	-	-	-	-	-	-	-	744750	744282
6. Зобов'язання звітних сегментів	240	27802	25555	839	977	-	-	-	-	-	-	-	-	-	-	28641	26532
з них:																	
Поточні зобов'язання	241	27802	25555	839	977	-	-	-	-	-	-	-	-	-	-	28641	26532
	242	-	-	-	-	-	-	-	-	-	-	-	-	-	-	-	-
	243	-	-	-	-	-	-	-	-	-	-	-	-	-	-	-	-
	244	-	-	-	-	-	-	-	-	-	-	-	-	-	-	-	-
Нерозподілені зобов'язання	260	x	x	x	x	x	x	x	x	x	x	x	x	x	-	-	-
з них:																	
	261	x	x	x	x	x	x	x	x	x	x	x	x	x	-	-	-
	262	x	x	x	x	x	x	x	x	x	x	x	x	x	-	-	-
	263	x	x	x	x	x	x	x	x	x	x	x	x	x	-	-	-
	264	x	x	x	x	x	x	x	x	x	x	x	x	x	-	-	-
Усього зобов'язань підприємства (р. 240 + р. 260)	270	27802	25555	839	977	-	-	-	-	-	-	-	-	-	-	28641	26532
7. Капітальні інвестиції	280	3329	613	-	-	-	-	-	-	-	-	-	-	-	-	3329	613
8. Амортизація необоротних активів	290	2331	2229	113	115	-	-	-	-	-	-	-	-	-	-	2444	2344

II. Показники за допоміжними звітними господарським сегментами
(господарський, географічний виробничий, географічний збутовий)

Найменування показника	Код ряд-ка	Найменування звітних сегментів												Нерозподілені статті		Усього	
		Діяльн. із підтримки театр. і концерт. заходів		Діяльність ресторанів										Звітний рік	Минулий рік	Звітний рік	Минулий рік
		Звітний рік	Минулий рік	Звітний рік	Минулий рік	Звітний рік	Минулий рік	Звітний рік	Минулий рік	Звітний рік	Минулий рік	Звітний рік	Минулий рік				
1	2	3	4	5	6	7	8	9	10	11	12	13	14	15	16	17	18
Доходи від реалізації продукції (товарів, робіт, послуг) зовнішнім покупцям	300	31012	24739	1283	1233	-	-	-	-	-	-	-	-	-	-	32295	25972
Балансова вартість активів звітних сегментів	310	663965	661376	80785	82906	-	-	-	-	-	-	-	-	-	-	744750	744282
Капітальні інвестиції	320	3329	613	-	-	-	-	-	-	-	-	-	-	-	-	3329	613
	330	-	-	-	-	-	-	-	-	-	-	-	-	-	-	-	-
	340	-	-	-	-	-	-	-	-	-	-	-	-	-	-	-	-

III. Показники за допоміжними звітними географічними виробничими сегментами
(виробничий, збутовий)

Найменування показника	Код ряд-ка	Найменування звітних сегментів												Нерозподілені статті		Усього	
		Діяльн. із підтримки театр. і концерт. заходів		Діяльність ресторанів										Звітний рік	Минулий рік	Звітний рік	Минулий рік
		Звітний рік	Минулий рік	Звітний рік	Минулий рік	Звітний рік	Минулий рік	Звітний рік	Минулий рік	Звітний рік	Минулий рік	Звітний рік	Минулий рік				
1	2	3	4	5	6	7	8	9	10	11	12	13	14	15	16	17	18
Доходи від реалізації продукції (товарів, робіт, послуг) зовнішнім покупцям	350	31012	24739	1283	1233	-	-	-	-	-	-	-	-	-	-	32295	25972
Балансова вартість активів звітних сегментів	360	663965	661376	80785	82906	-	-	-	-	-	-	-	-	-	-	744750	744282
Капітальні інвестиції	370	3329	613	-	-	-	-	-	-	-	-	-	-	-	-	3329	613
	380	-	-	-	-	-	-	-	-	-	-	-	-	-	-	-	-
	390	-	-	-	-	-	-	-	-	-	-	-	-	-	-	-	-

Керівник
Головний бухгалтер

ЕП Видиш Андрій
Станіславович
Видиш Андрій Станіславович
Людмила
Миколаївна
Гуник Людмила Миколаївна

¹ Кодифікатор адміністративно-територіальних одиниць та територій територіальних громад



Квитанція

Користувач: Admin
Ім'я файлу: 800060002221461S010600610000143122023.XML
Підписи: Печатка Державна податкова служба України. "ОТРИМАНО" 43005393
"Шлюз захисту" Шлюз Держстат 37507880

Текст: Підприємство: 02221461 Державне підприємство "Національний палац мистецтв"Україна"
Звіт: Ф6. Додаток до приміток до річної фінансової звітності "Інформація за сегментами"
За період: Рік,2023 р.
Звіт доставлено до Системи електронного звітування органів державної статистики України 22.02.2024 у 11:01:48
Реєстраційний номер звіту: 9003455131 (800060002221461S010600610000143122023.XML)
Звіт відповідає формату, визначеному Держстатом України.
Кваліфіковані електронні підписи перевірено.
Звіт прийнято для подальшої обробки. У випадку виявлення помилок при здійсненні обробки даних звіту в органах державної статистики та (або) необхідності надання уточнень Вам буде повідомлено додатково.

Відправник:
Система електронного звітування органів державної статистики України